



OSSERVATORIO  
TURISTICO  
DELLA REGIONE  
PIEMONTE

# TURISMO in PIEMONTE

## Andamenti e prospettive

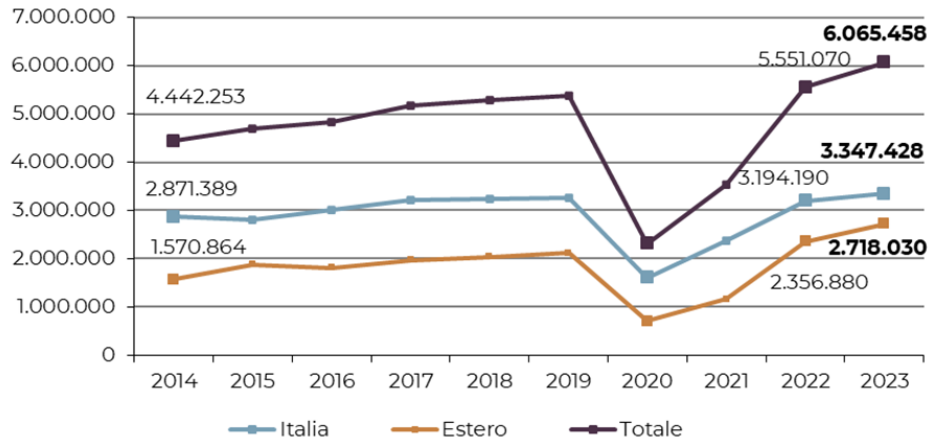
*Torino, 26 marzo 2024*





# Movimenti turistici in Piemonte – Andamento movimenti 2019-2023

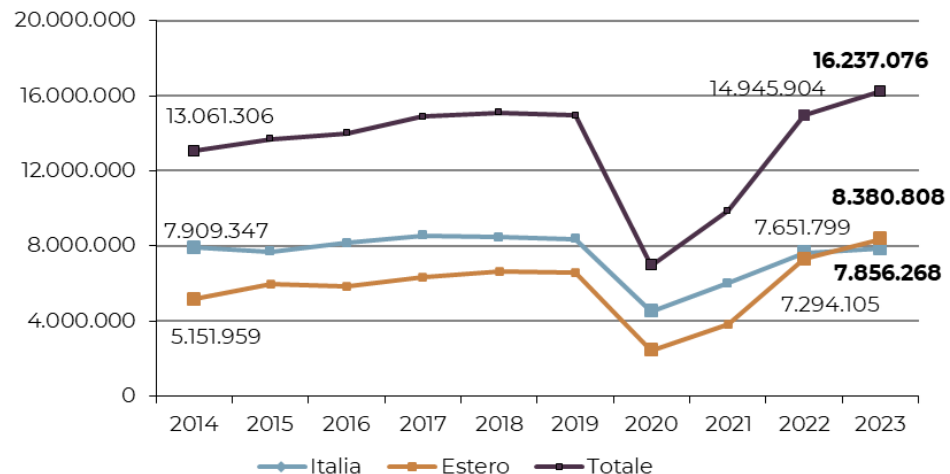
**Andamento arrivi  
2014 - 2023**



Provenienza	2023 vs 2022	2023 vs 2019
Italia	4,80%	2,78%
Estero	15,32%	28,50%

2023 vs 2019: **+12,90%**  
 2023 vs 2022: **+9,27%**

**Andamento pernottamenti  
2014 - 2023**



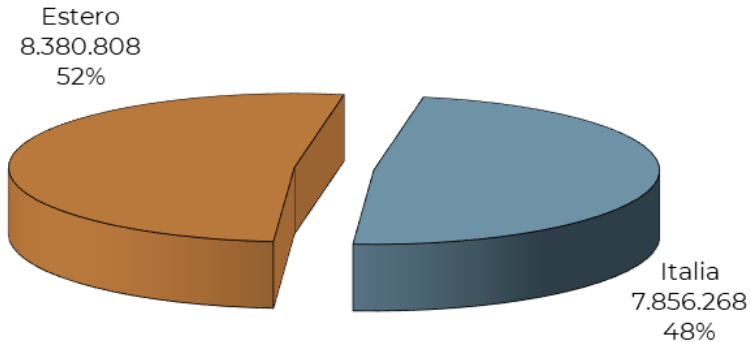
Provenienza	2023 vs 2022	2023 vs 2019
Italia	2,67%	-6,18%
Estero	14,90%	27,78%

2023 vs 2019: **+8,73%**  
 2023 vs 2022: **+8,64%**



## Pernottamenti turistici in Piemonte – Mercati e provenienze

### Pernottamenti 2023



Quasi l'**80%** dei **pernottamenti esteri** è generato da turisti provenienti dai **principali 7 mercati europei e dagli USA**.

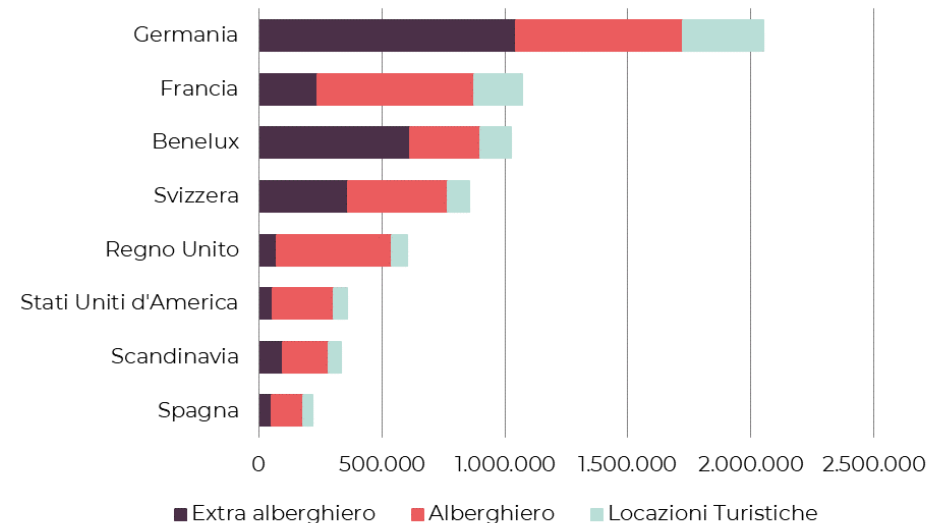
In termini di **presenze**, la **Germania** vale il **24,5%** della quota estera, seguono la **Francia**, con il **12,8%**, il **Benelux**, con il **12,2%**, e la **Svizzera**, con il **10,2%**.

Gli **Stati Uniti**, che si posizionano al **sesto posto**, registrano una **crescita di presenze** di circa il **35%** rispetto al **2022**.

Nel **2023** la **quota del mercato estero** nei **pernottamenti** passa dal **49%** del **2022** al **52%**, **superando** la quota **nazionale** che è pari al **48%**. Nel **2019** era pari al **44%** contro il **56%** della quota **italiana**.

Il **2023** registra per la **prima volta il sorpasso delle presenze estere** in Piemonte rispetto alla quota del mercato domestico.

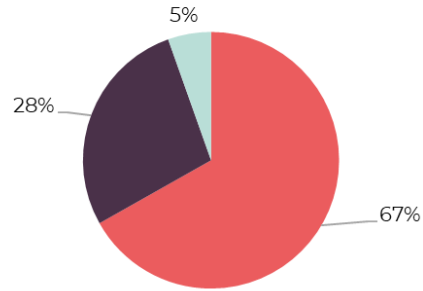
### Pernottamenti 2023 - Mercati di Provenienza





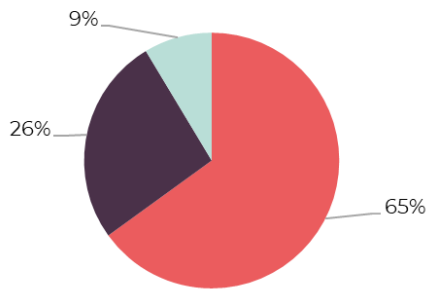
# Movimenti turistici in Piemonte – Distribuzione per settore ricettivo

**Regione Piemonte - Arrivi 2022**



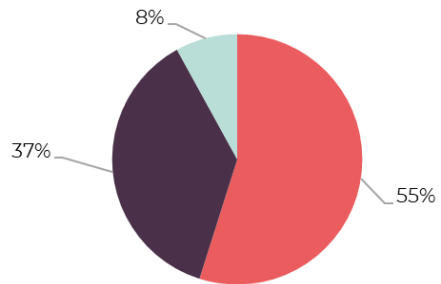
■ Alberghiero ■ Extra alberghiero ■ Locazioni Turistiche

**Regione Piemonte - Arrivi 2023**



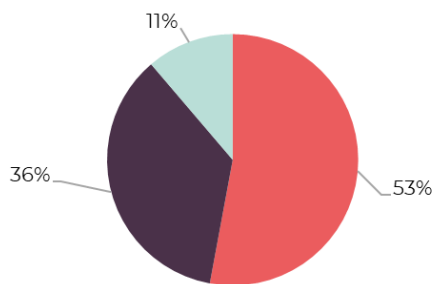
■ Alberghiero ■ Extra alberghiero ■ Locazioni Turistiche

**Regione Piemonte - Presenze 2022**



■ Alberghiero ■ Extra alberghiero ■ Locazioni Turistiche

**Regione Piemonte - Presenze 2023**



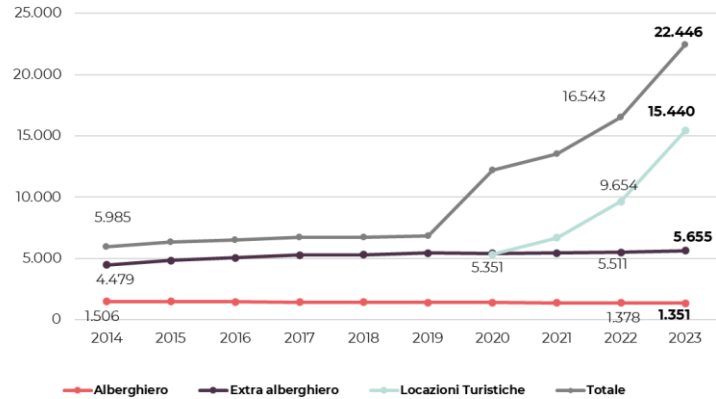
■ Alberghiero ■ Extra alberghiero ■ Locazioni Turistiche

Var% 2023 vs 2022		
Settore	Arrivi	Presenze
Alberghiero	6,3%	4,8%
Extra alberghiero	3,8%	4,9%
Locazioni Turistiche	73,4%	52,7%

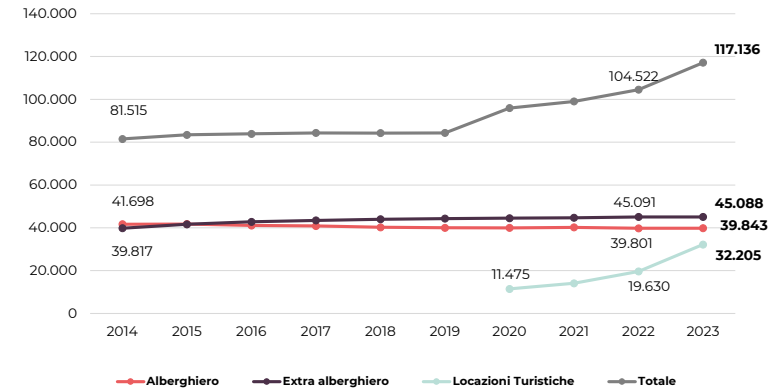


# Ricettività in Piemonte – Andamento ultimi 10 anni

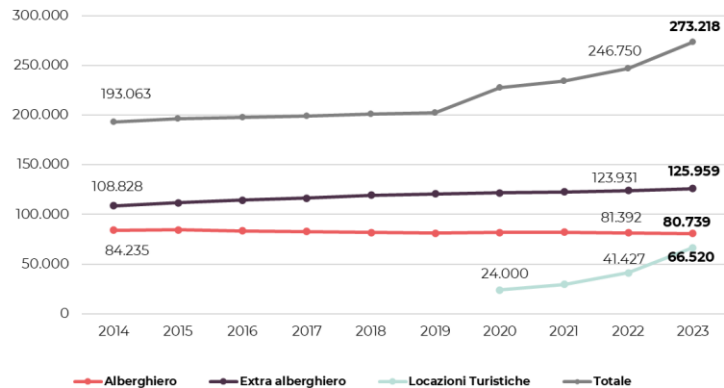
### Andamento esercizi ricettivi Piemonte



### Andamento camere Piemonte



### Andamento posti letto Piemonte



Settore	Anno	2014	2022	2023	Var%	
					2023 vs 2014	2023 vs 2022
Alberghiero	Strutture	1.506	1.378	1.351	-10,3%	-2,0%
	Camere	41.698	39.801	39.843	-4,4%	0,1%
	Letti	84.235	81.392	80.739	-4,2%	-0,8%
Extra alberghiero	Strutture	4.479	5.511	5.655	26,3%	2,6%
	Camere	39.817	45.091	45.088	13,2%	0,0%
	Letti	108.828	123.931	125.959	15,7%	1,6%
<b>Totale Alb + Ext</b>	<b>Strutture</b>	<b>5.985</b>	<b>6.889</b>	<b>7.006</b>	<b>17,1%</b>	<b>1,7%</b>
	<b>Camere</b>	<b>81.515</b>	<b>84.892</b>	<b>84.931</b>	<b>4,2%</b>	<b>0,0%</b>
	<b>Letti</b>	<b>193.063</b>	<b>205.323</b>	<b>206.698</b>	<b>7,1%</b>	<b>0,7%</b>
Locazioni Turistiche	Strutture		9.654	15.440		59,9%
	Camere		19.630	32.205		64,1%
	Letti		41.427	66.520		60,6%
<b>Totale</b>	<b>Strutture</b>	<b>5.985</b>	<b>16.543</b>	<b>22.446</b>	<b>275,0%</b>	<b>35,7%</b>
	<b>Camere</b>	<b>81.515</b>	<b>104.522</b>	<b>117.136</b>	<b>43,7%</b>	<b>12,1%</b>
	<b>Letti</b>	<b>193.063</b>	<b>246.750</b>	<b>273.218</b>	<b>41,5%</b>	<b>10,7%</b>

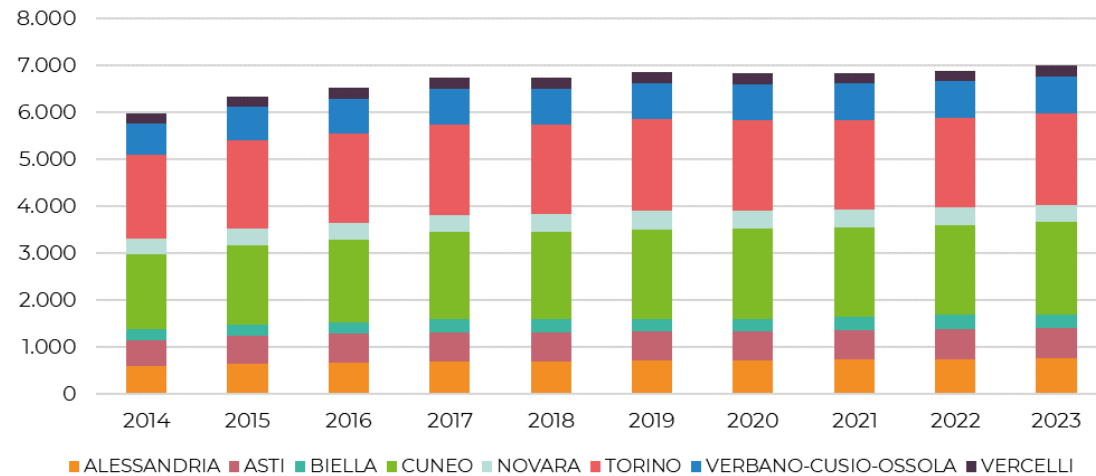


## Strutture ricettive in Piemonte – Distribuzione provinciale

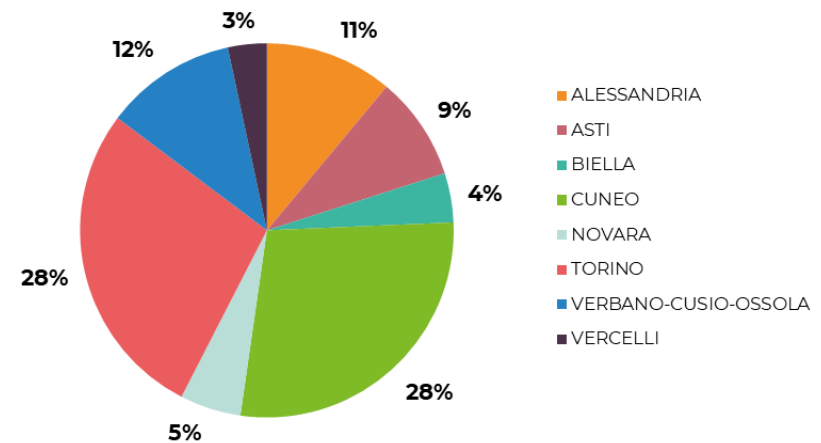
2023 vs 2014: +17,1%

2023 vs 2022: +1,7%

Andamento strutture ricettive: 2014 - 2023  
(alberghiero + extra alberghiero)  
Numero esercizi



Strutture ricettive - 2023  
(alberghiero + extra alberghiero)



Il numero complessivo di **strutture ricettive** (settore alberghiero + extra alberghiero) in Piemonte, pari a **7.006 unità** nel **2023**, ha registrato un incremento importante negli **ultimi 10 anni: +17%**, evidenziando ad oggi una concentrazione maggiore nel territorio della **Città Metropolitana di Torino** e nel **Cuneese**.

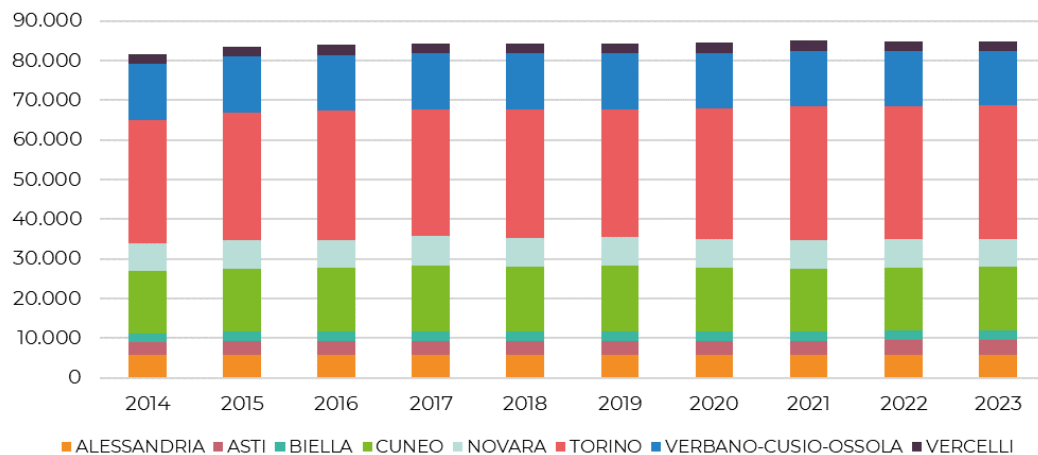


# Numero **camere** in **Piemonte** – Distribuzione provinciale

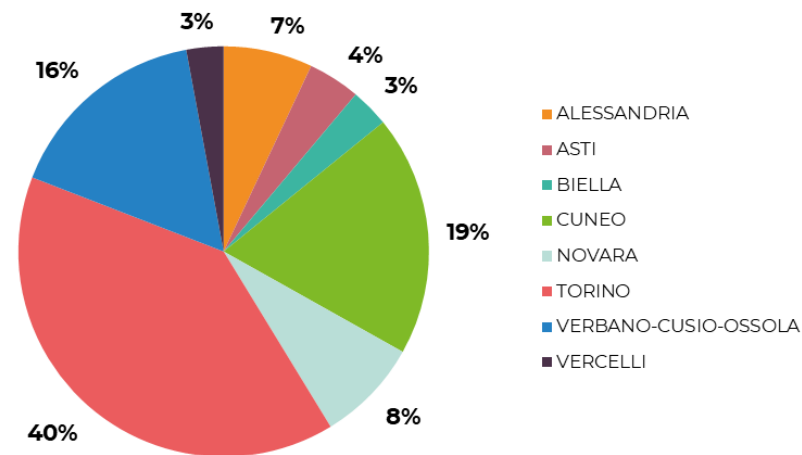
2023 vs 2014: +4,2%

2023 vs 2022: +0%

**Andamento strutture ricettive: 2014 - 2023**  
(alberghiero + extra alberghiero)  
**Numero camere**



**Camere - 2023**  
(alberghiero + extra alberghiero)



Il **numero di camere** rimane sostanzialmente stabile negli **ultimi 3 anni** attestandosi nel **2023** a **84.931** e registrando un incremento di circa **+4,2%** rispetto al **2014**. Il territorio della **Città Metropolitana di Torino** è quello che ne offre il maggior numero (40% del totale); seguono il **Cuneese** e il **Verbano** (19% e 16% rispettivamente).

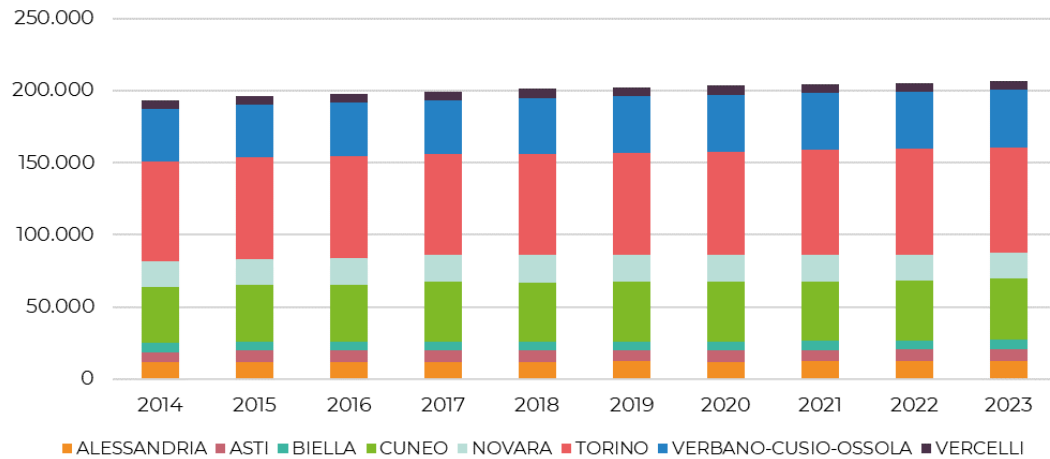
Fonte: Elaborazione dell'Osservatorio Turistico della Regione Piemonte su base dati Piemonte Dati Turismo (ROSS 1000)



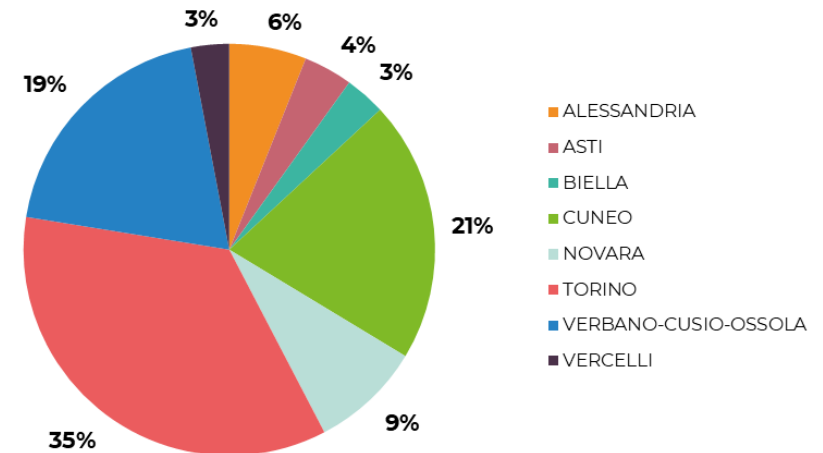
# Posti Letto in Piemonte – Distribuzione provinciale

2023 vs 2014: +7,1%  
2023 vs 2022: +0,7%

Andamento strutture ricettive: 2014 - 2023  
(alberghiero + extra alberghiero)  
Numero posti letto



Posti letto - 2023  
(alberghiero + extra alberghiero)



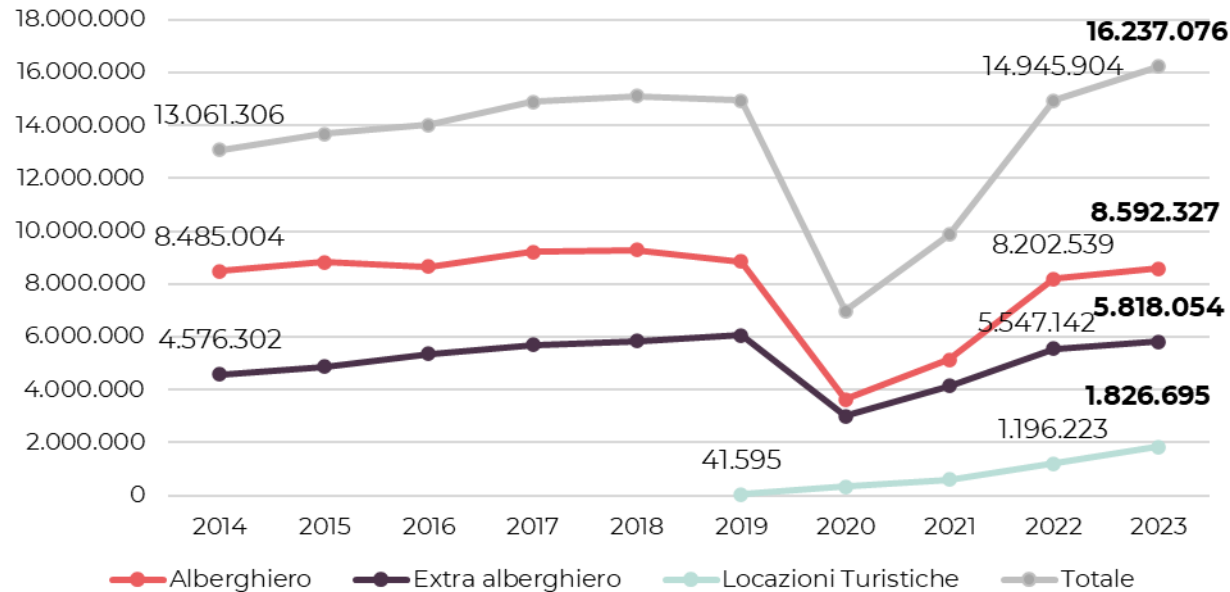
Il **numero di posti letto**, che nel 2018 ha superato soglia le 200mille unità, nel **2023** ha raggiunto il numero di **206.698** con una crescita del **7%** negli **ultimi 10 anni**.





# Andamento **pernottamenti** per **settore ricettivo**

## Andamento presenze per settore ricettivo 2014 - 2023



2023 vs 2014: +24,3%

2023 vs 2022: +8,6%

Settore	2023 vs 2014	2023 vs 2022
Alberghiero	1,3%	4,8%
Extra alberghiero	27,1%	4,9%
Locazioni Turistiche	-	52,7%

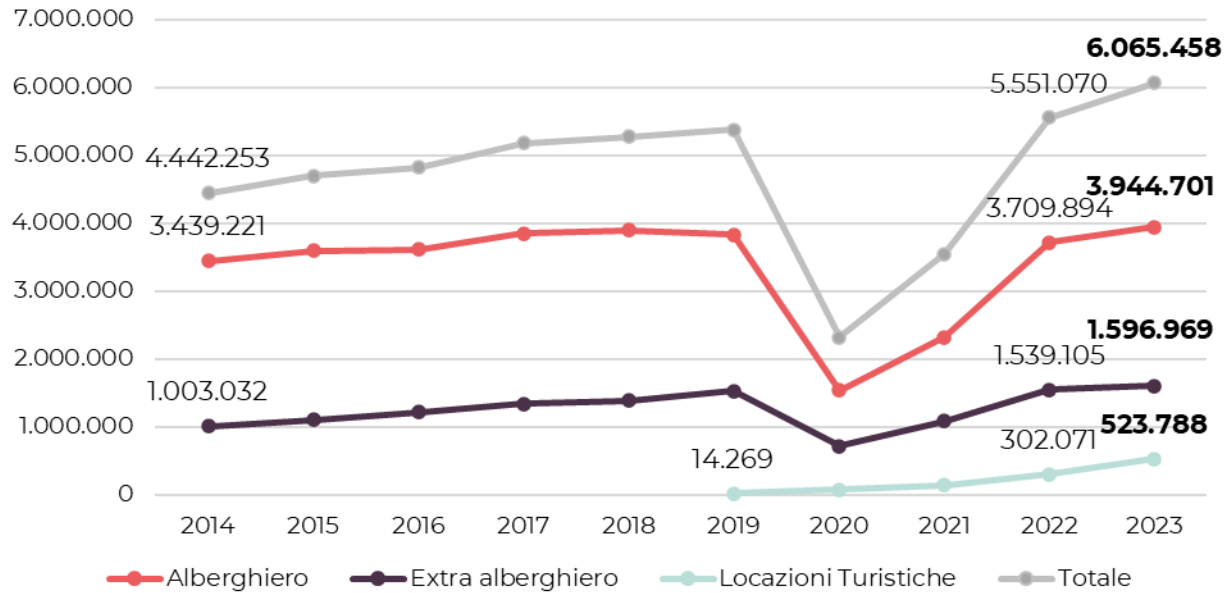
Con **oltre 8 milioni e 500mila** pernottamenti, il settore **alberghiero ha registrato il 53%** delle presenze in **Piemonte nel 2023.**

Il settore **extra alberghiero** è scelto, invece, da **quasi il 36%** dei turisti.



## Andamento **arrivi** per **settore ricettivo**

**Andamento arrivi per settore ricettivo  
2014 - 2023**



2023 vs 2014: +36,5%

2023 vs 2022: +9,3%

Settore	2023 vs 2014	2023 vs 2022
Alberghiero	14,7%	6,3%
Extra alberghiero	59,2%	3,8%
Locazioni Turistiche		73,4%

Con **quasi 4 milioni** di turisti, il settore **alberghiero ha registrato il 65%** degli **arrivi in Piemonte nel 2023.**

Il settore **extra alberghiero** è scelto, invece, da **oltre il 26%** dei turisti.



## Presenze turistiche: principali mercati e tipologie strutture

Qualifica	Germania	Francia	Benelux	Svizzera	Regno Unito	Stati Uniti d'America	Italia
<b>Albergo 1-2 stelle</b>	19.767	26.360	7.152	10.648	22.582	2.706	245.078
<b>Albergo 3 stelle</b>	311.079	271.744	104.689	139.881	191.791	37.363	2.153.235
<b>Albergo 4-5-5L stelle</b>	296.817	302.212	148.937	233.714	226.909	203.013	1.702.180
<b>Residenza Turistico Alberghiera</b>	50.629	37.138	22.223	20.081	26.281	8.530	377.804
<b>Affittacamere</b>	35.644	26.367	23.679	38.058	8.602	10.089	233.823
<b>Bed &amp; Breakfast</b>	26.756	21.659	18.736	15.696	4.327	4.040	151.826
<b>Agriturismo e Country house</b>	46.304	28.352	67.105	61.247	7.417	13.091	261.577
<b>Campeggi e villaggi turistici</b>	747.084	70.659	427.148	178.546	19.891	3.007	569.472
<b>Rifugi</b>	9.232	9.045	2.540	3.064	677	295	69.247
<b>Altro extra alberghiero</b>	178.319	80.995	76.169	66.199	30.368	24.762	1.465.555
<b>Locazioni Turistiche</b>	327.753	196.784	126.944	87.697	63.270	51.785	626.471
<b>Totale complessivo</b>	<b>2.049.384</b>	<b>1.071.315</b>	<b>1.025.322</b>	<b>854.831</b>	<b>602.115</b>	<b>358.681</b>	<b>7.856.268</b>

Principali mercati di provenienza che rappresentano oltre 85% del totale presenze 2023 in Piemonte.



## Presenze turistiche: principali mercati e tipologie strutture (distribuzione %)

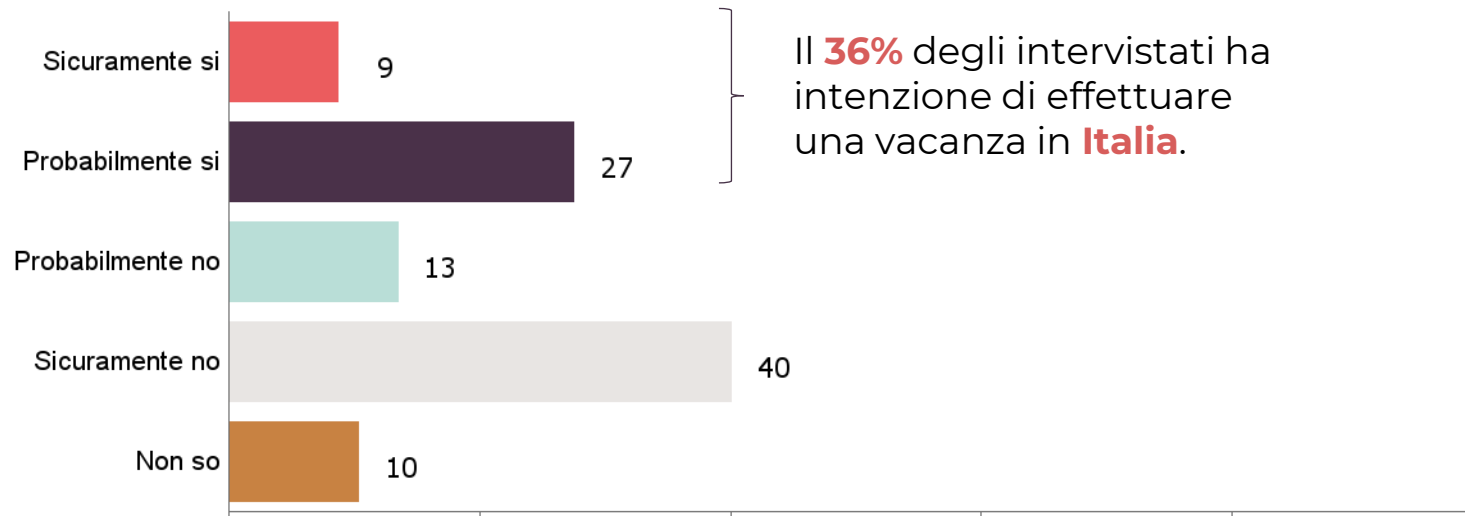
Qualifica	Germania	Francia	Benelux	Svizzera	Regno Unito	Stati Uniti d'America	Italia
Albergo 1-2 stelle	1,0%	2,5%	0,7%	1,2%	3,8%	0,8%	3,1%
Albergo 3 stelle	<b>15,2%</b>	<b>25,4%</b>	10,2%	<b>16,4%</b>	<b>31,9%</b>	10,4%	<b>27,4%</b>
Albergo 4-5-5L stelle	<b>14,5%</b>	<b>28,2%</b>	<b>14,5%</b>	<b>27,3%</b>	<b>37,7%</b>	<b>56,6%</b>	<b>21,7%</b>
Residenza Turistico Alberghiera	2,5%	3,5%	2,2%	2,3%	4,4%	2,4%	4,8%
Bed & Breakfast	1,7%	2,5%	2,3%	4,5%	1,4%	2,8%	3,0%
Affittacamere	1,3%	2,0%	1,8%	1,8%	0,7%	1,1%	1,9%
Agriturismo e Country house	2,3%	2,6%	6,5%	7,2%	1,2%	3,6%	3,3%
Campeggi e villaggi turistici	<b>36,5%</b>	6,6%	<b>41,7%</b>	<b>20,9%</b>	3,3%	0,8%	7,2%
Rifugi	0,5%	0,8%	0,2%	0,4%	0,1%	0,1%	0,9%
Altro extra alberghiero	8,7%	7,6%	7,4%	7,7%	5,0%	6,9%	<b>18,7%</b>
Locazioni Turistiche	<b>16,0%</b>	<b>18,4%</b>	12,4%	10,3%	<b>10,5%</b>	<b>14,4%</b>	8,0%
<b>Totale</b>	<b>100,0%</b>	<b>100,0%</b>	<b>100,0%</b>	<b>100,0%</b>	<b>100,0%</b>	<b>100,0%</b>	<b>100,0%</b>

Principali mercati di provenienza che rappresentano oltre 85% del totale presenze 2023 in Piemonte.



# Sondaggio sulla **popolazione italiana** sulla propensione all'acquisto di un viaggio in **Piemonte** per la **primavera 2024**

D01 - Pensa di fare la vacanza in **Italia** in primavera? (n = 463)

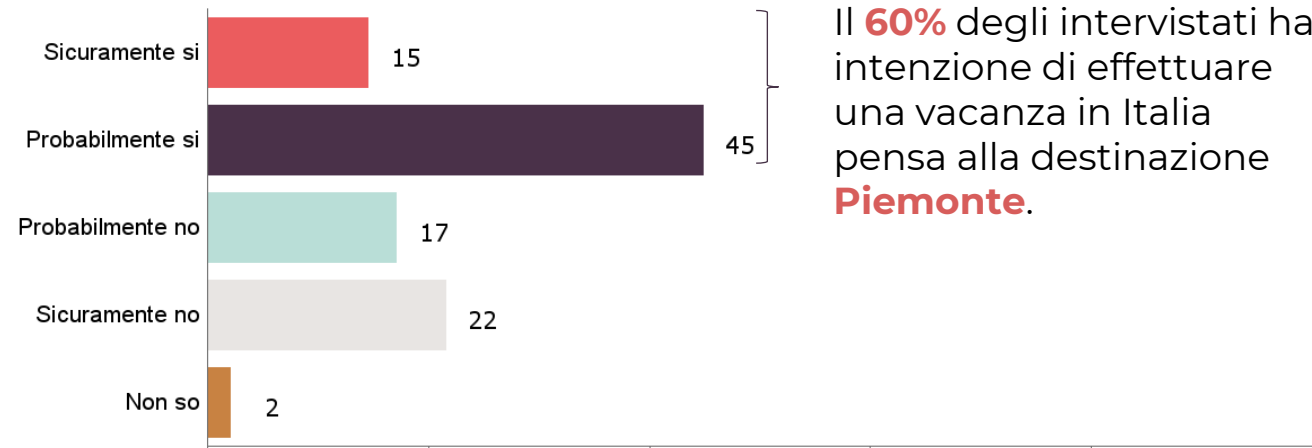


ITALIA



## Sondaggio sulla **popolazione italiana** sulla propensione all'acquisto di un viaggio in **Piemonte** per la **primavera 2024**

D14 - Pensa di trascorre/trascorrerebbe in **Piemonte** la sua vacanza in primavera? (n = 463)

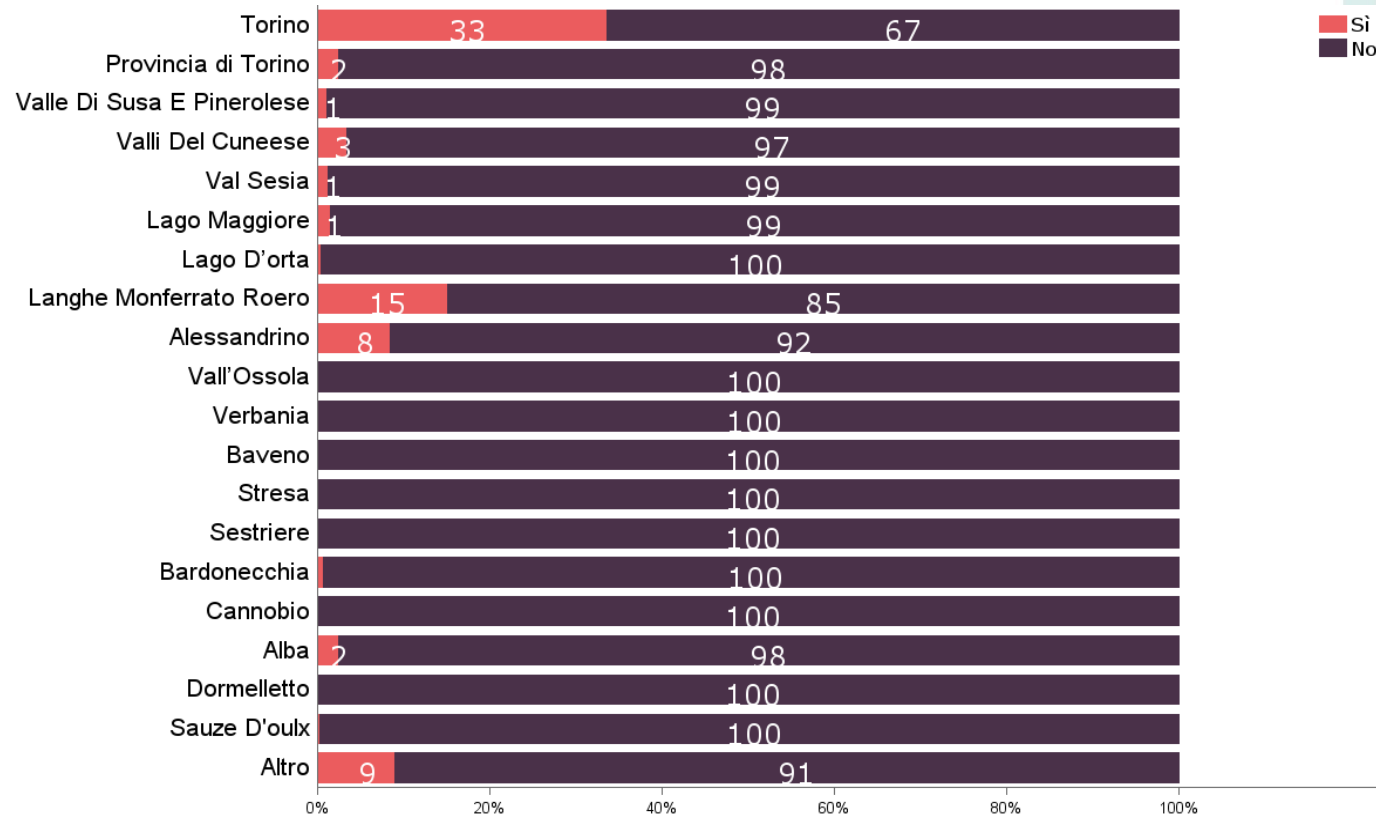


**PIEMONTE**



# Sondaggio sulla **popolazione italiana** sulla propensione all'acquisto di un viaggio in **Piemonte** per la **primavera 2024**

Il **dove**, cosa e quando di chi vuole fare un soggiorno in **Piemonte** in primavera  
D17 - In quale località trascorrerà la sua vacanza dei prossimi mesi in Piemonte? (n = 275)



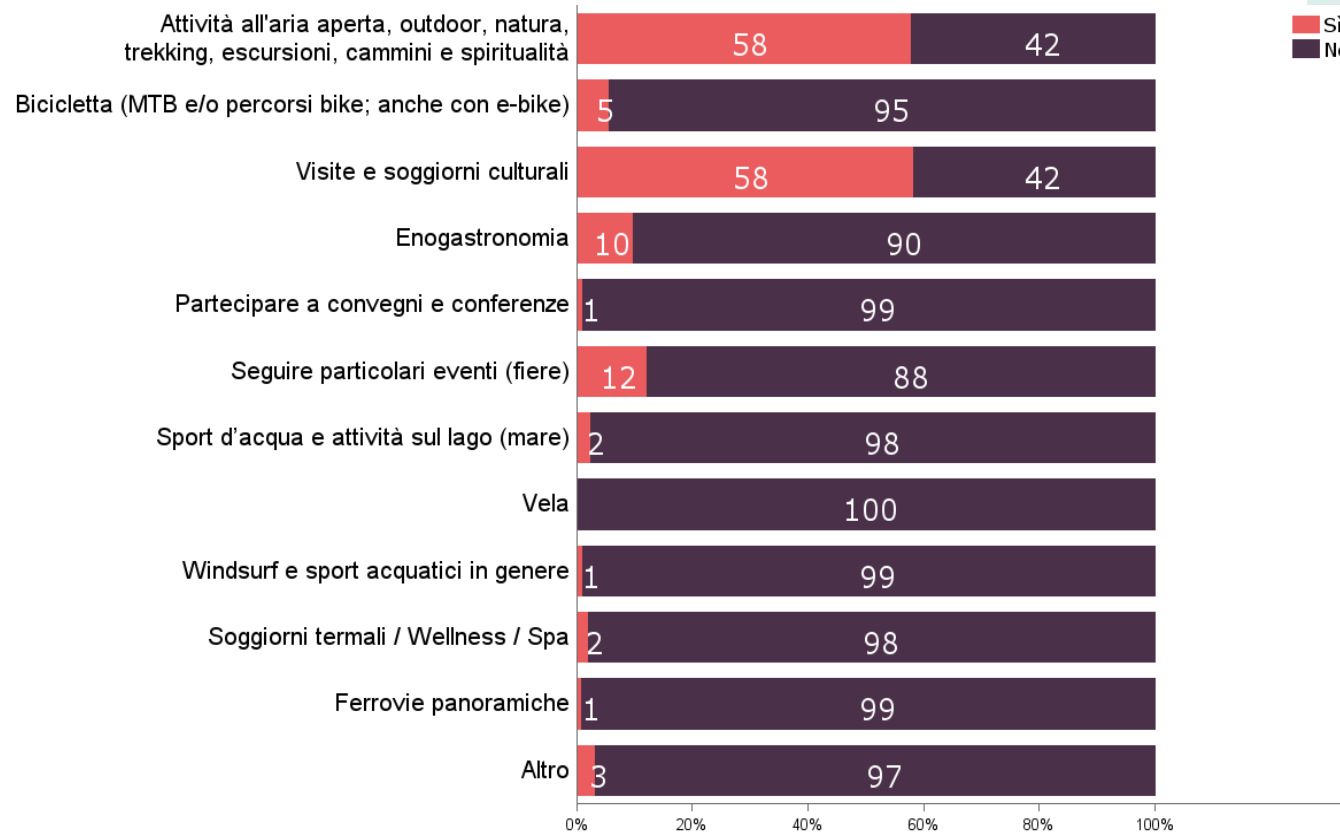
**PIEMONTE**



# Sondaggio sulla **popolazione italiana** sulla propensione all'acquisto di un viaggio in **Piemonte** per la **primavera 2024**

Il dove, **cosa** e quando di chi vuole fare un soggiorno in **Piemonte** in primavera

D03 - Durante la sua vacanza in primavera, farà una o più delle seguenti esperienze? (n = 275)



**PIEMONTE**

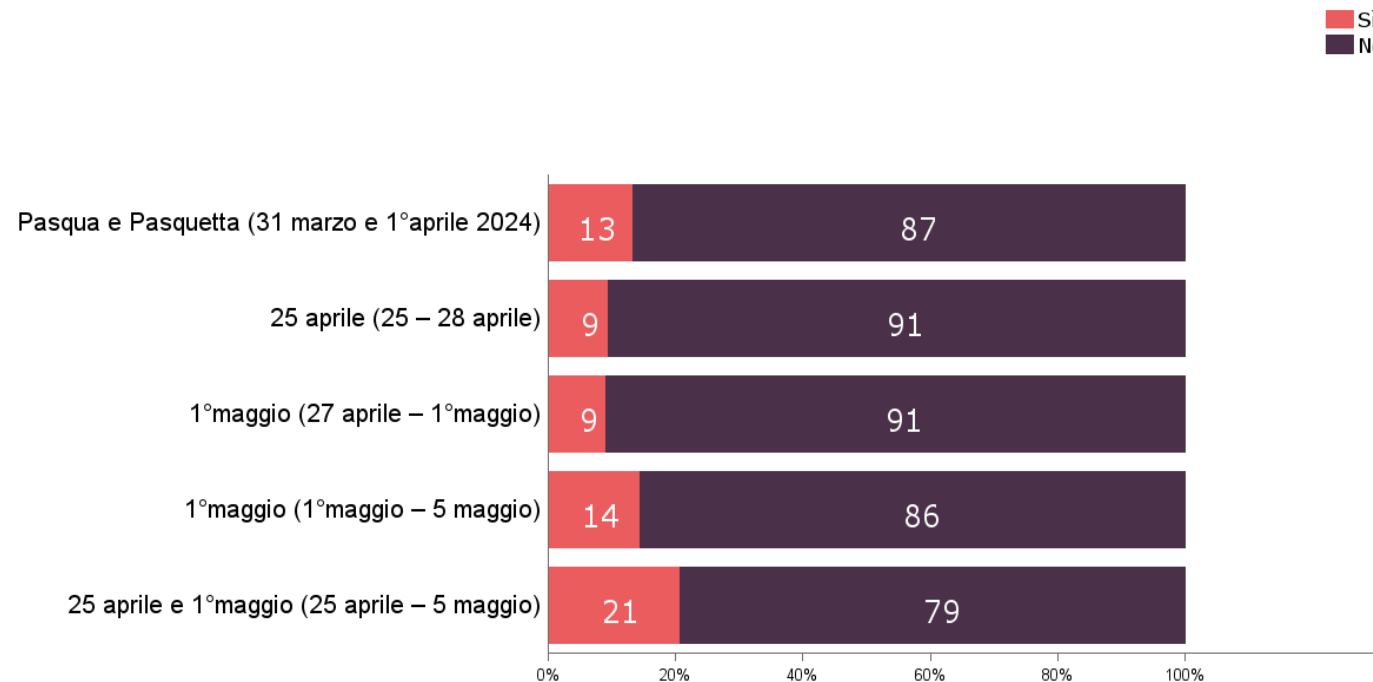




# Sondaggio sulla **popolazione italiana** sulla propensione all'acquisto di un viaggio in **Piemonte** per la **primavera 2024**

Il dove, cosa e **quando** di chi vuole fare un soggiorno in **Piemonte** in primavera

D10\_1 - Pensando ai ponti del periodo primaverile, effettuerà la sua vacanza durante...? (n = 463)

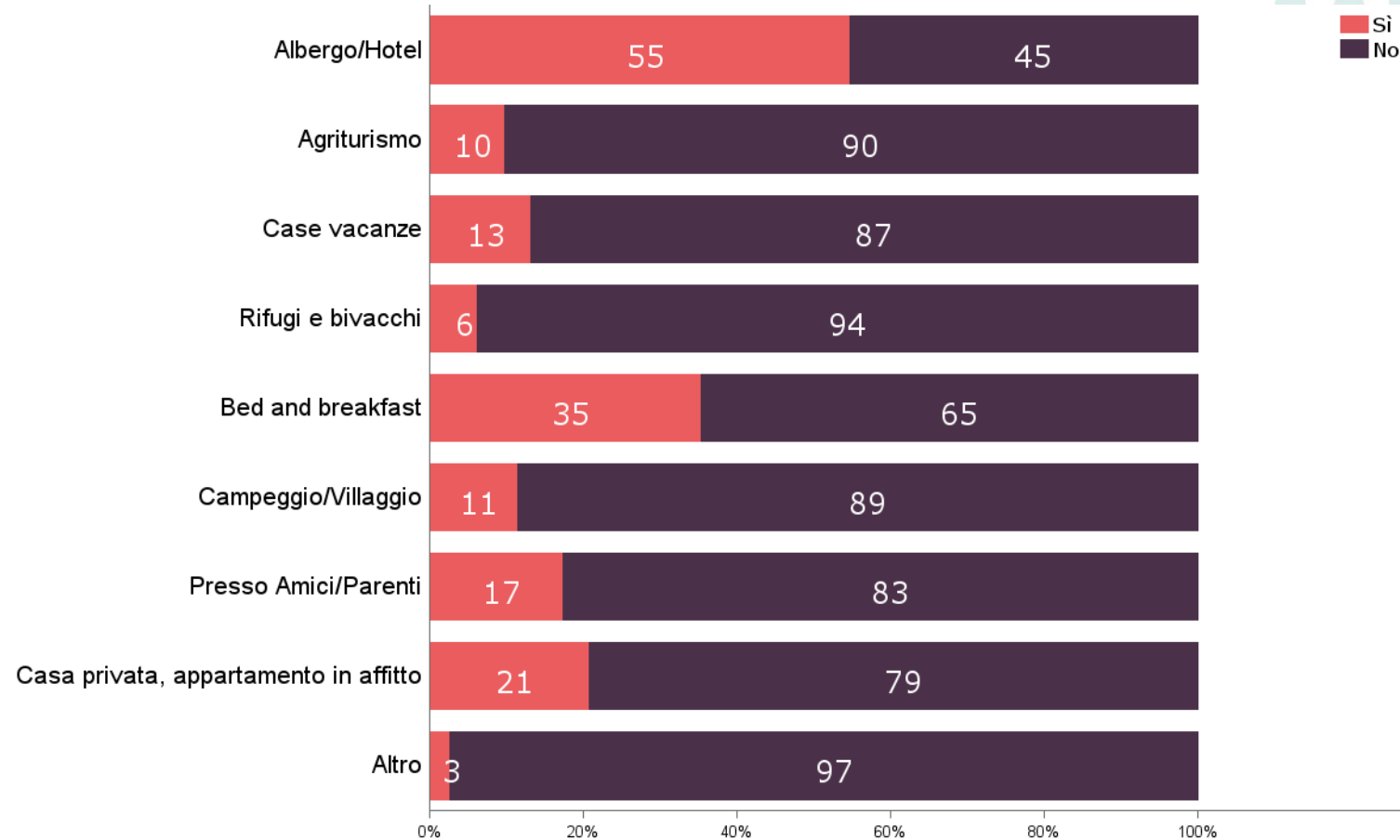


**PIEMONTE**



# Sondaggio sulla **popolazione italiana** sulla propensione all'acquisto di un viaggio in **Piemonte** per la **primavera 2024**

D07 - Per la sua vacanza in primavera, in quale struttura soggiornerà? (n = 463)

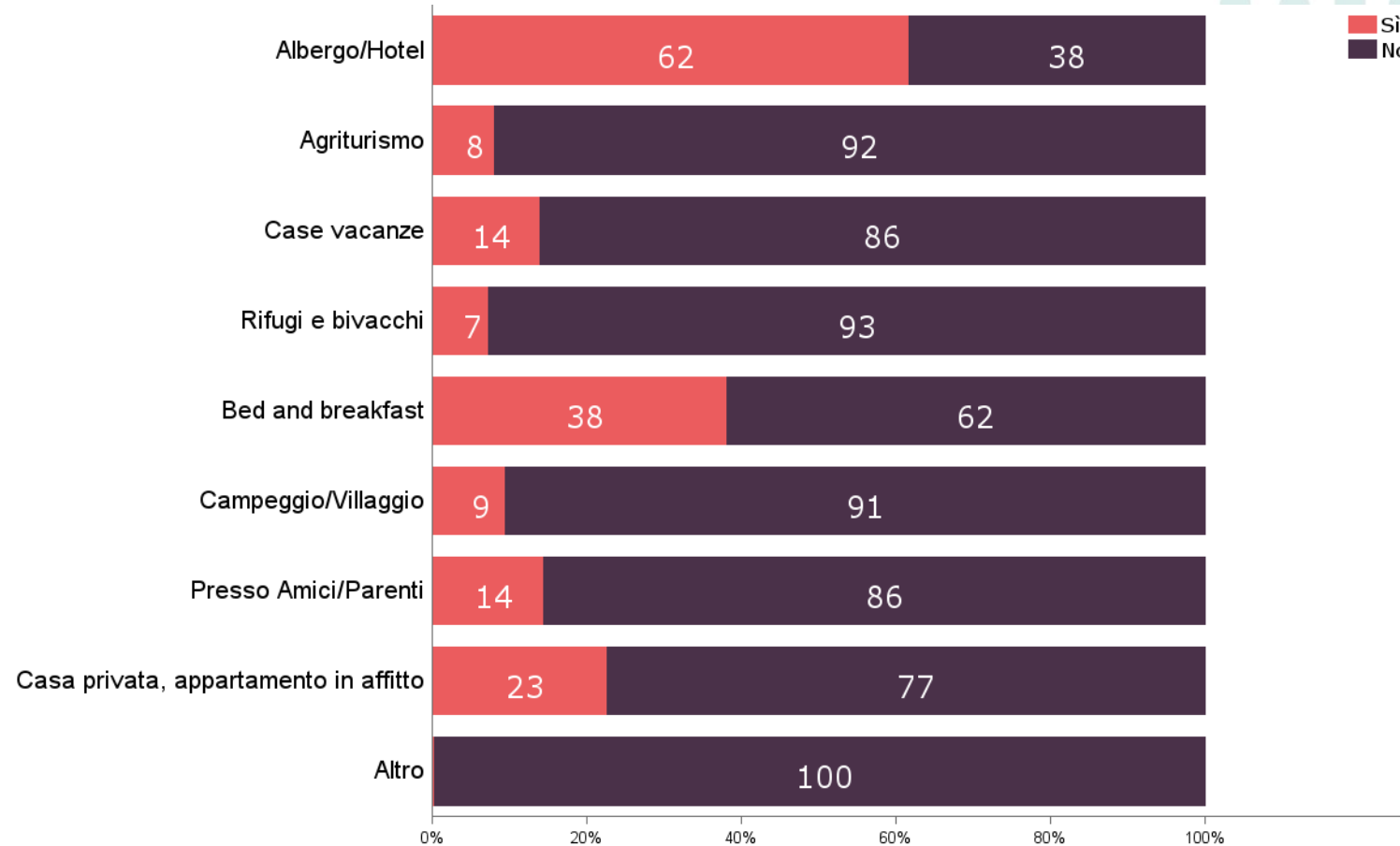


ITALIA



# Sondaggio sulla **popolazione italiana** sulla propensione all'acquisto di un viaggio in **Piemonte** per la **primavera 2024**

D07 - Per la sua vacanza in primavera, dove soggiornerà? (n = 275)



**PIEMONTE**



OSSERVATORIO  
TURISTICO  
DELLA REGIONE  
PIEMONTE



REGIONAL MARKETING  
AND PROMOTION

Per consultare i report di dettaglio



[osservatorio.turismo@visitpiemonte.com](mailto:osservatorio.turismo@visitpiemonte.com)

**Visit Piemonte**

Regional Marketing and Promotion  
Via Bertola 34 | 10122 Torino | Italy

[www.visitpiemonte.com](http://www.visitpiemonte.com)  
[www.visitpiemonte-dmo.org](http://www.visitpiemonte-dmo.org)

P.IVA 09693360019